

Séance du **9 MARS 2021**  
en conférence audiovisuelle

### Délibérations CA 2021 / 03 / 09 – 1 à 6

Point 5 de l'Ordre du Jour :

#### COMPTE FINANCIER 2020 de l'Université de Lorraine

*Documents transmis aux Administrateurs*

★ ANNEXES 1.0 à 1.4

**Annexe 1.0 :** Compte Financier 2020

**Annexe 1.1 :** Annexe des comptes consolidés de l'Établissement

**Annexe 1.2 :** Annexe aux comptes de la Fondation NIT

**Annexe 1.3 :** Rapport sur les comptes 2020 sous la forme d'une analyse financière réalisée par M. l'Agent Comptable

**Annexe 1.4 :** Rapport de gestion de l'Ordonnateur sur le Compte Financier 2020

Le Compte Financier vise à présenter :

**Les tableaux soumis au vote :**

- le compte de résultat, à travers les charges et les produits de fonctionnement
- le processus de dégagement d'une Capacité d'Auto Financement (CAF) ou d'une insuffisance d'Auto Financement (IAF)
- les opérations d'investissement et le tableau de financement
  - du Fonds de Roulement (FDR)
  - du Besoin en Fonds de Roulement (BFDR)
  - de la Trésorerie

En mode Gestion Budgétaire et Comptable Publique (GBCP), l'appréciation de la situation financière s'effectue en tenant compte :

- du niveau de FDR,
- du niveau de trésorerie,
- du cycle infra-annuel des encaissements et décaissements,
- du plan de trésorerie et des investissements prévus dans les années à venir sur la base du tableau des Opérations Pluriannuelles (OP).

### 1 - FAITS MARQUANTS

- **Impacts de la crise sanitaire liée à la Covid-19 sur le bon fonctionnement des services de l'agence comptable :**
  - Travail en mode extrêmement dégradé durant le premier confinement.
  - Mise en application des divers textes réglementaires parus durant la crise sanitaire.

- Mise en place de plans de continuité d'activité (PCA) avec identification de missions prioritaires : opérations de paie, dépenses urgentes dont secours aux étudiants et règlement des fournisseurs, encaissement des chèques puis de plans de reprise d'activité (PRA) liés aux deux confinements.

- **Poursuite du projet inventaire physique :**

- Sur son volet comptable suite à préconisations de l'inventariste validées par le COPIL Inventaire : sorties d'immobilisations dans SIFAC, complétude des fiches immobilisations, subdivision d'immobilisations en plusieurs immobilisations principales → projet « gelé » en 2020 en raison des impacts de la crise sanitaire sur l'aspect inventaire physique.
- Vers un **maintien de la réserve des Commissaires aux Comptes (CAC) sur les comptes 2020** pour absence de réconciliation entre les données de l'inventaire physique et de l'inventaire comptable.

- **Poursuite des travaux relatifs à la qualité comptable :**

- CVEC : fonctionnement en mode pérenne, versement complémentaire de 90 K€ suite à erreur d'un établissement Parisien « fusionné ».
- Prise de participation au capital social d'URBANLOOP (50 K€).
- Sorties du patrimoine (restitution à l'Etat) des biens immobiliers et terrains suivants : Site Pierre BLANCK Epinal et LEBRUN Nancy.
- Régularisation d'écritures de recapitalisation de la SATT SAYENS de fin 2017 omises en 2018.
- Intégration des comptes du CFA dans le budget principal à la demande de la Direction Générale des Finances Publiques (auparavant le CFA était un Service A Comptabilité Distincte).
- Ajustements en comptabilité générale avec le financement des immobilisations de l'ENIM suite à discordances depuis l'intégration dans les comptes de l'Université de Lorraine.
- Impacts en RAN (report à nouveau) pour ces trois dernières opérations.
- Réception de 1 110 K€ via la SCSP (Subvention pour Charges de Service Public) au titre du remboursement des charges salariales sur heures complémentaires (loi TEPA) - montant provisionné dans nos comptes – émargement du titre et reprise sur provision à due concurrence du versement.
- Fin du litige Travel Planet : transaction réglée pour 285 K€ et annulation de la provision correspondante dans nos comptes constatée à fin 2019 pour 429 K€.
- Provision pour risques à hauteur de 1 590 K€ concernant le dossier des praticiens agréés maîtres de stages universitaires (PAMSU) – risque de reversement.
- Mises en œuvre des dispositions temporaires concernant le CET (Compte Épargne Temps) en 2020 selon arrêté du 11 mai 2020 : dérogation au plafond annuel (de 10 à 20 jours) et global (de 60 à 70 jours).
- Mises en œuvre du mécanisme de rupture conventionnelle à fin 2020, non significatif dans les comptes 2020.
- Intégration Interface Chorus Pro recettes avec SIFAC : Université de Lorraine = établissement pilote.
- Nouvelles modalités de facturation de la formation continue via le CPF (Compte Personnel de Formation).
- Gros travaux d'apurement des comptes d'imputation provisoire de recettes (notamment des subventions) : solde passé de 6,9 M€ à fin 2019 à 1,5 M€ à fin 2020.
- Travaux conjoints Agence Comptable / Direction du Budget et des Finances / Direction de la Recherche et de la Valorisation sur les subventions ayant fait l'objet de la revue intérimaire des comptes par les CAC à fin octobre 2020.
- Une campagne de collecte de taxe d'apprentissage extrêmement chronophage marquée par une réforme d'envergure, les entreprises versant directement à l'Université de Lorraine la part de 13 %.
- Poursuites des travaux sur le contrôle interne comptable : lutte contre les fraudes dont FOVI (Faux Virements), nouvelles fiches de procédures, modes opératoires et fiches de contrôle, refonte du classement de la documentation, mise en œuvre organigramme nominatif fonctionnel, travaux d'analyse sur les rôles et habilitations dans SIFAC, actualisation engagement partenarial Agence Comptable / ordonnateur.

## 2.1 - SOLDES BUDGÉTAIRES

- **Différence globale de 8 241 K€ entre les prévisions budgétaires et leur réalisation**, il avait été prévu un résultat budgétaire pour l'Établissement de 6 808 K€ au BR 2020 (cf. rapport de gestion de l'ordonnateur).

Fondation NIT :	+ 805 K€
Université de Lorraine :	+ 14 244 K€
Établissement :	+ 15 049 K€

- **Réalisations budgétaires :**

En matière de dépenses : consommations de CP de 98,29 %

personnel : 99,53 % - reste 2 310 K€ de CP non consommés  
fonctionnement : 92,77 % - reste 6 106 K€ de CP non consommés  
investissement : 93,95 % - reste 2 005 K€ de CP non consommés

En matière de recettes : réalisation de RE de 99,65 %

globalisées : 100,09 % - réalisations supérieures de 493 K€ / prévisions  
fléchées : 94,33 % - reste 2 673 K€ de RE à réaliser

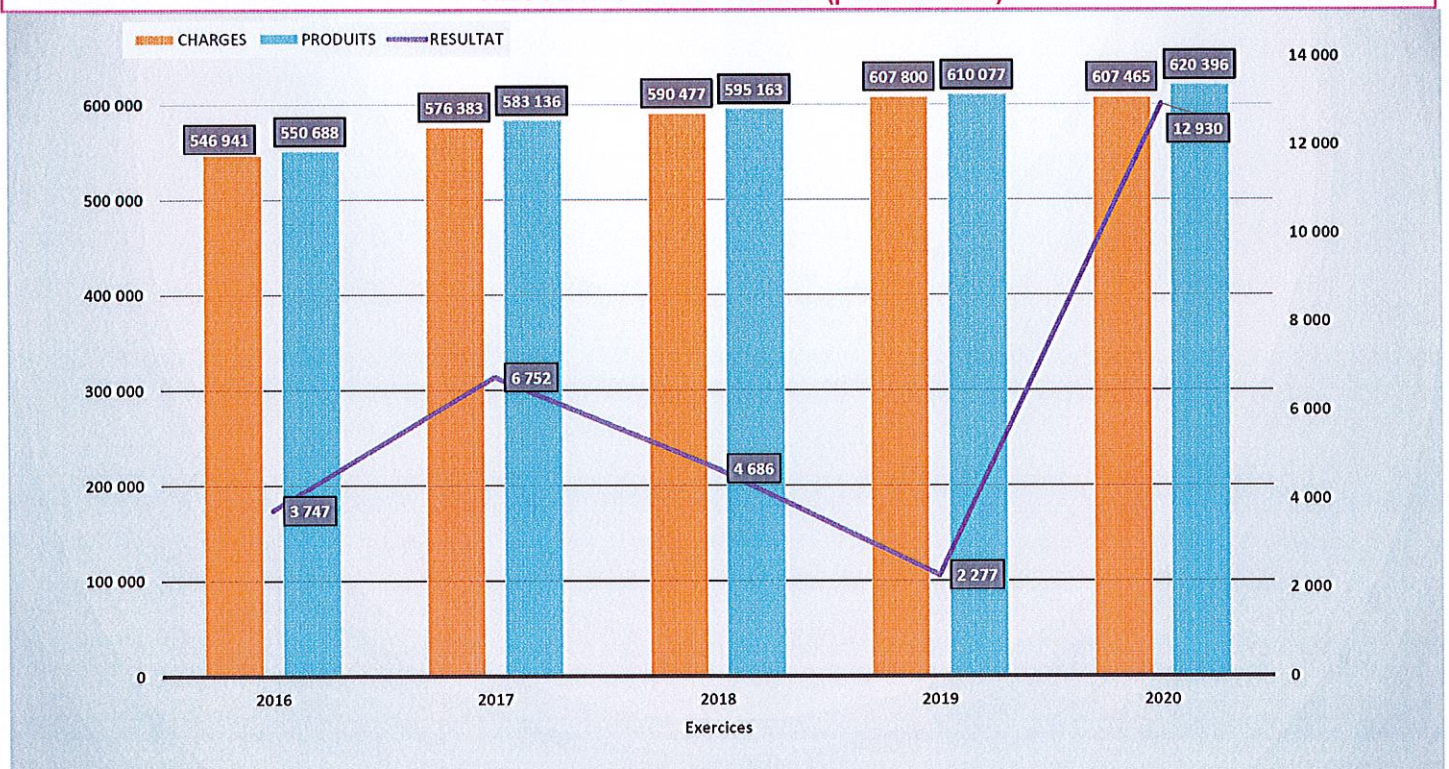
## 2.2 - RÉSULTATS COMPTABLES

- **Résultats comptables positifs pour la Fondation NIT et l'Université de Lorraine :**

Les comptes de la Fondation NIT ont été présentés et approuvés lors du Conseil de gestion de la Fondation du 2 mars 2021 – à noter de nouvelles modalités de présentation des états financiers suite à application d'une nouvelle norme comptable de 2018 à compter des comptes 2020.

Fondation NIT :	+ 8 K€
Université de Lorraine :	+ 12 930 K€
Etablissement :	+ 12 939 K€

### RÉSULTAT COMPTABLE (périmètre UL)



## RÉSULTAT COMPTABLE (périmètre UL)

	2016	2017	2018	2019	2020	Evolution 2020 / 2019 (%)	Evolution 2020 / 2016 (%)	Evolution 2020 / 2019 (€)	Tendance
60 Achats et variation de stocks	20 951 940,56 €	21 958 984,51 €	23 046 224,25 €	25 312 035,02 €	24 747 239,37 €	-2,2%	18,1%	564 795,65 €	↘
61 Achats de sous-traitance et services extérieurs	14 541 303,74 €	14 683 609,69 €	15 825 450,19 €	16 523 724,09 €	14 671 582,39 €	-11,2%	0,9%	1 852 141,70 €	↘
62 Autres services extérieurs (en relation avec l'activité)	26 889 467,75 €	30 348 110,75 €	29 326 830,59 €	33 255 036,49 €	23 036 423,93 €	-30,7%	-14,3%	10 218 612,56 €	↘
63 Impôts, taxes et versements assimilés	1 384 372,19 €	1 119 778,47 €	1 095 822,20 €	890 680,78 €	835 821,49 €	-6,2%	-39,6%	54 859,29 €	↘
3-64 Charges de personnels (dont impôts, taxes et versements assimilés sur rémunérations)	453 303 134,99 €	464 764 432,79 €	471 067 998,25 €	478 693 693,90 €	487 823 814,59 €	1,9%	7,6%	9 130 120,69 €	↗
65 Autres charges	8 384 418,50 €	9 996 704,86 €	11 177 015,30 €	13 247 161,31 €	12 857 548,96 €	-2,9%	53,4%	389 612,35 €	↘
66 Charges financières	9 103,17 €	364 933,02 €	1 293 922,15 €	1 766 107,88 €	1 731 901,34 €	-1,9%	18925,3%	34 206,54 €	↘
68 Dotations aux amortissements, aux dépréciations et aux provisions	21 477 026,83 €	33 146 943,21 €	37 643 661,40 €	38 111 635,66 €	41 760 843,55 €	9,6%	94,4%	3 649 207,89 €	↗
<b>Total charges</b>	<b>546 940 767,73 €</b>	<b>576 383 497,30 €</b>	<b>590 476 924,33 €</b>	<b>607 800 075,13 €</b>	<b>607 465 175,62 €</b>	<b>-0,1%</b>	<b>11,1%</b>	<b>334 899,51 €</b>	↘
70 Valeurs de produits fabriqués, prestations de services, marchandises	40 208 962,97 €	42 492 606,75 €	43 497 770,78 €	47 073 661,12 €	50 259 702,92 €	6,8%	25,0%	3 186 041,80 €	↗
71 Production stockée	27 222,97 €	70 829,79 €	66 653,23 €	22 258,93 €	1 327,97 €	94,0%	-104,9%	20 930,96 €	↗
74 Subventions	496 452 357,07 €	513 992 809,78 €	521 500 386,83 €	528 541 291,99 €	536 106 842,54 €	1,4%	8,0%	7 565 550,55 €	↗
75 Autres produits de gestion	1 364 580,17 €	2 006 843,79 €	1 763 528,64 €	7 209 685,47 €	5 991 364,23 €	-16,9%	339,1%	1 218 321,24 €	↘
76 Produits financiers	1 689,78 €	3 555,62 €	5 121,97 €	2 230,11 €	6 706,04 €	200,7%	296,9%	4 475,93 €	↗
78 Reprises sur amortissements, dépréciations et provisions	11 142 342,16 €	23 549 437,84 €	26 671 478,11 €	27 272 491,01 €	28 032 233,28 €	2,8%	151,6%	759 742,27 €	↗
<b>Total produits</b>	<b>549 197 155,12 €</b>	<b>581 974 423,99 €</b>	<b>593 504 939,56 €</b>	<b>610 077 100,77 €</b>	<b>620 395 521,04 €</b>	<b>1,7%</b>	<b>13,0%</b>	<b>10 318 420,27 €</b>	↗
<b>Résultat Intermédiaire</b>	<b>2 256 387,39 €</b>	<b>5 590 926,69 €</b>	<b>3 028 015,23 €</b>	<b>2 277 025,64 €</b>	<b>12 930 345,42 €</b>	<b>467,9%</b>	<b>473,1%</b>	<b>10 653 319,78 €</b>	↗
<b>Solde prestations internes avec CFA et FNIT</b>	<b>1 490 447,31 €</b>	<b>1 161 470,84 €</b>	<b>1 657 734,96 €</b>						↗
<b>Total produits avec solde positif PI CFA et FNIT (avant 2019 - suppression des PI au 1er janvier 2019)</b>	<b>550 687 602,43 €</b>	<b>583 135 894,83 €</b>	<b>595 162 674,52 €</b>	<b>610 077 100,77 €</b>	<b>620 395 521,04 €</b>	<b>1,7%</b>	<b>12,7%</b>		↗
<b>RESULTAT REEL</b>	<b>3 746 834,70 €</b>	<b>6 752 397,53 €</b>	<b>4 685 750,19 €</b>	<b>2 277 025,64 €</b>	<b>12 930 345,42 €</b>	<b>467,9%</b>	<b>245,1%</b>		↗

### 3 - CHARGES

- Des charges qui restent relativement stables avec une diminution de 0,1 % (-0,3 M€) mais une situation contrastée.
- Une masse salariale en augmentation à l'instar des années précédentes
  - Augmentation de 9,1 M€ soit + 1,9 % (pour rappel + 7,3 M€ soit + 1,5 % en 2019 et + 6,4 M€ soit + 1,4% en 2018)
  - Dont + 2 M€ au titre de la compensation du GVT (Glissement Vieillesse Technicité), + 1,6 M€ au titre de la compensation 2020 du PPCR (Parcours Professionnel, Carrières et Rémunérations) ainsi qu'une augmentation de 0,27 point au 1<sup>er</sup> janvier 2020 de la cotisation pour pension civile au taux de 11,00 % - fin du rattrapage depuis 2014.
  - + 110 ETPT financés hors SCSP et - 12 ETPT sous plafond Etat.
  - Le ratio masse salariale sur produits encaissables se détériore légèrement avec 82,4% - il était pour mémoire de 82,2 % en 2019 et de 82,9 % en 2018.
- Une forte diminution des charges de fonctionnement hors personnel de - 9,4 M€ principalement en raison des effets de la crise sanitaire liée à la Covid-19 ayant fortement impacté le fonctionnement de l'Établissement :
  - fournitures non stockables (fluides dont électricité, gaz, chauffage) : - 1,3 M€,
  - relations publiques dont déplacements : - 8,2 M€ soit - 54,5 %,
  - fournitures administratives, enseignement, recherche : + 0,5 M€, baisse de tous les postes à l'exception de dépenses d'EPI (Équipements de Protection Individuelle) spécifiques Covid-19 pour 2,2 M€,
  - charges spécifiques dont bourses et subventions : + 0,4 M€ dont + 0,3 M€ de secours aux étudiants, postes divers (nettoyage et prestations de services) en diminution de 12,7 % malgré une augmentation de contrats de nettoyage de + 0,4 M€ soit + 8,7 %,
  - autres charges de gestion courante (impôts, taxes) en diminution de 13,5 %, diminution marquée des dépenses liées à la formation continue du personnel (- 0,4 M€) et des créances devenues irrécouvrables (- 0,7 M€),
  - achats de sous-traitance (maintenances, réparations, locations) en diminution de 11,7 % dont - 0,9 M€ pour les dépenses d'entretien et de réparation.

Cette baisse des charges est le corollaire d'une diminution marquée du nombre de pièces de dépenses en 2020 : diminution de 22 % des factures traitées, de 50 % des frais de mission et augmentation de 4 % des liquidations directes hors factures, notamment en raison des aides Covid-19 accordées aux étudiants (1 034 bénéficiaires).

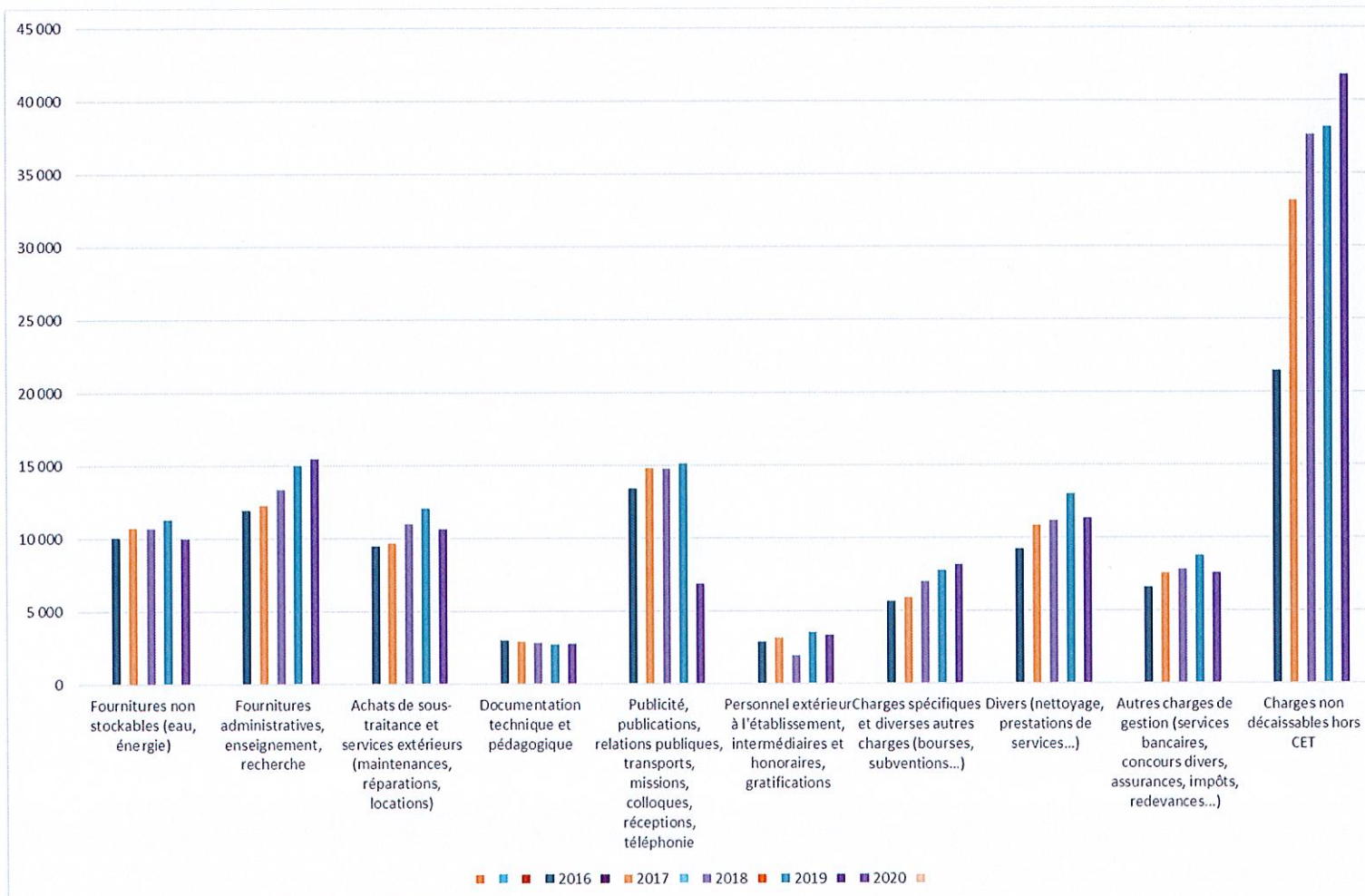
Charges non décaissables hors CET : concerne les dotations aux amortissements, dépréciations et provisions, poste en augmentation de 9,4 % soit 3,6 M€ en raison de l'intégration et de la mise en service de nouveau biens et principalement de la provision concernant les PAMSU (Praticiens Agréés Maîtres de Stage Universitaire).

- **Les charges financières liées aux écritures de PPP (Partenariat Public-Privé) et de remboursement d'emprunts sont en légère diminution :**

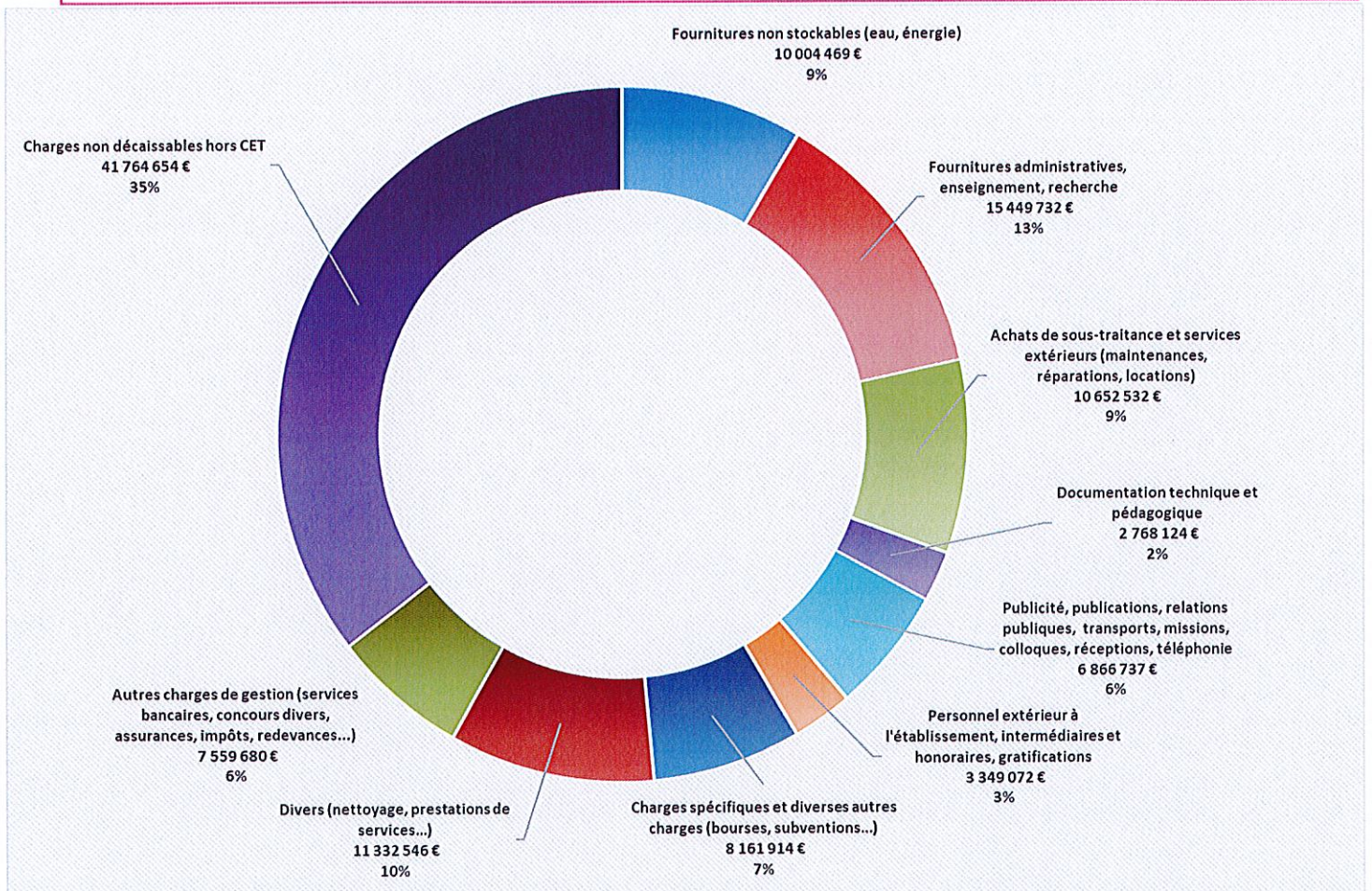
Total de 1,7 M€ soit - 1,9 % par rapport à 2019 : il s'agit s'une situation normale (remboursement des deux emprunts en année pleine et au début de leur existence -> charge d'intérêts élevée en début de remboursement) prévue et compensée par les versements de l'Etat avec un léger décalage temporel.

Au vu de nos emprunts à échéances constantes, ce montant diminuera d'année en année.

### 3 – CHARGES : évolution comparative sur 5 ans



### 3 – CHARGES : ventilation sur l'année 2020



### 4 - PRODUITS

- **Une augmentation globale des produits de 10,3 M€ :**

Augmentation de + 1,7 % entre 2019 et 2020.

- **Une Subvention pour Charge de Service Public (SCSP) en augmentation de + 4,6 M€ :**

- Des versements spécifiques en fin d'année : 0,2 M€ prime exceptionnelle Covid-19, 1 110 K€ loi TEPA, 576 K€ financement prolongation contrats doctoraux, 576 K€ développement tutorat lié à la crise sanitaire, 707 K€ DSG volet 1 accompagnement trajectoire financière et masse salariale.
- Sa part reste prépondérante avec 83,1 % des produits encaissables.
- L'Établissement réussit néanmoins à augmenter ses ressources propres entre 2016 et 2020 : de 13,7 % des produits encaissables en 2016 à 16,9 % en 2020.

- **Les subventions de nos principaux partenaires sont en hausse marquée :**

+ 8,8 % soit + 3,3 M€ - elles restent notre principal apport de produits hors SCSP.

- **La taxe d'apprentissage diminue de manière conséquente :**

- 17,9 % soit 2,4 M€ contre 2,9 M€ comme en 2019 et en 2018.

- **La CVEC dont le versement est désormais pérenne (2 versements par année civile à compter de 2020) :**

Elle représente 3,7 M€ au titre de la fiscalité affectée.

- **Les droits de scolarité sont en augmentation :**

+ 6,1 % soit + 0,8 M€.

- **Nouveaux produits en 2020 liés aux produits de la formation en apprentissage :**

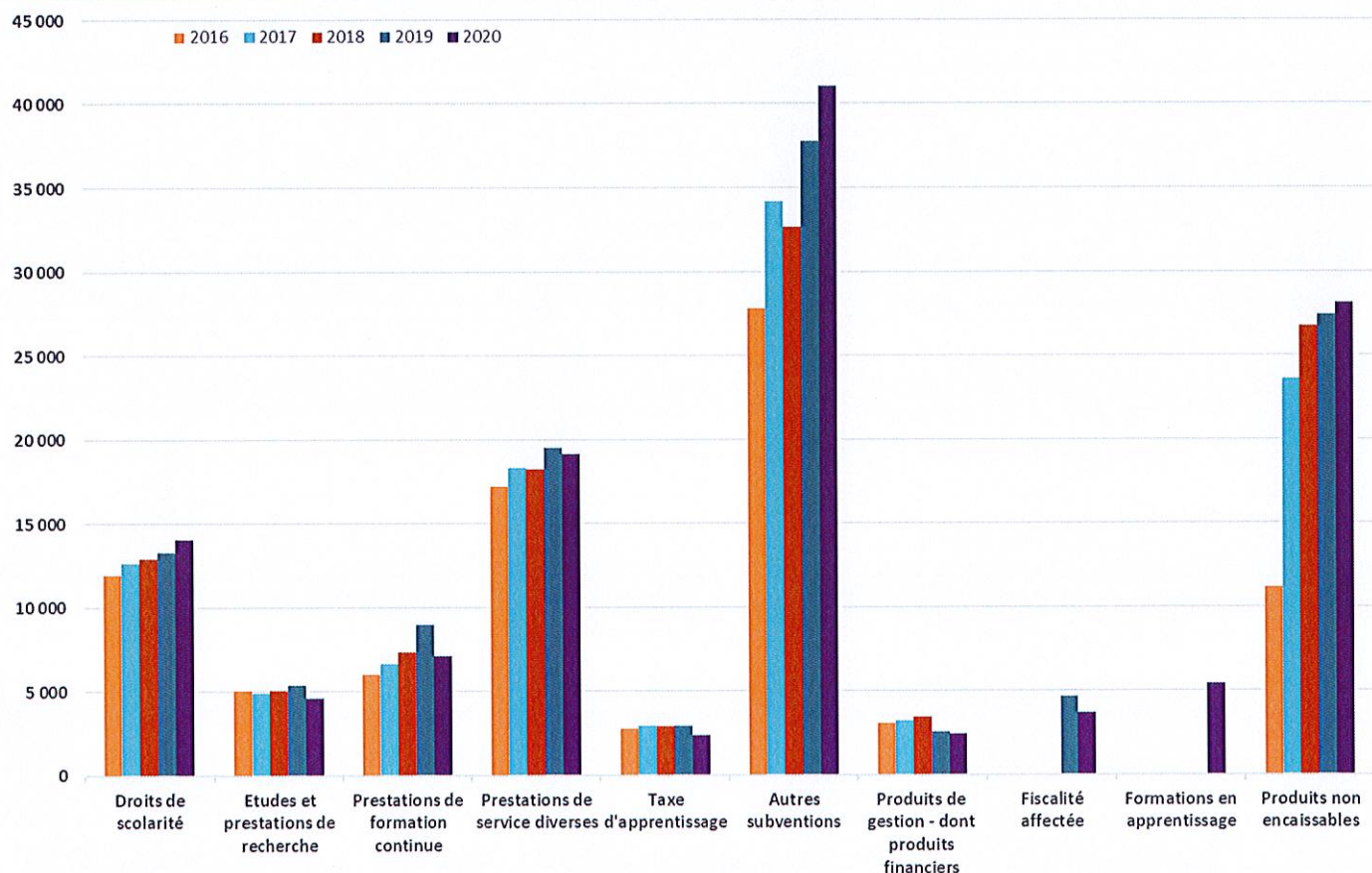
5,4 M€ dont 5 M€ pour le financement du CFA dont 2,3 M€ concernent des produits à recevoir – nouveau mode de financement du CFA au coût contrat et forte augmentation du nombre d'apprentis du CFA (de 470 en 2019/2020 à 1 300 en 2020/2021).

- **Les autres produits liés plus directement à l'activité de l'établissement sont en baisse en raison de la crise sanitaire :**

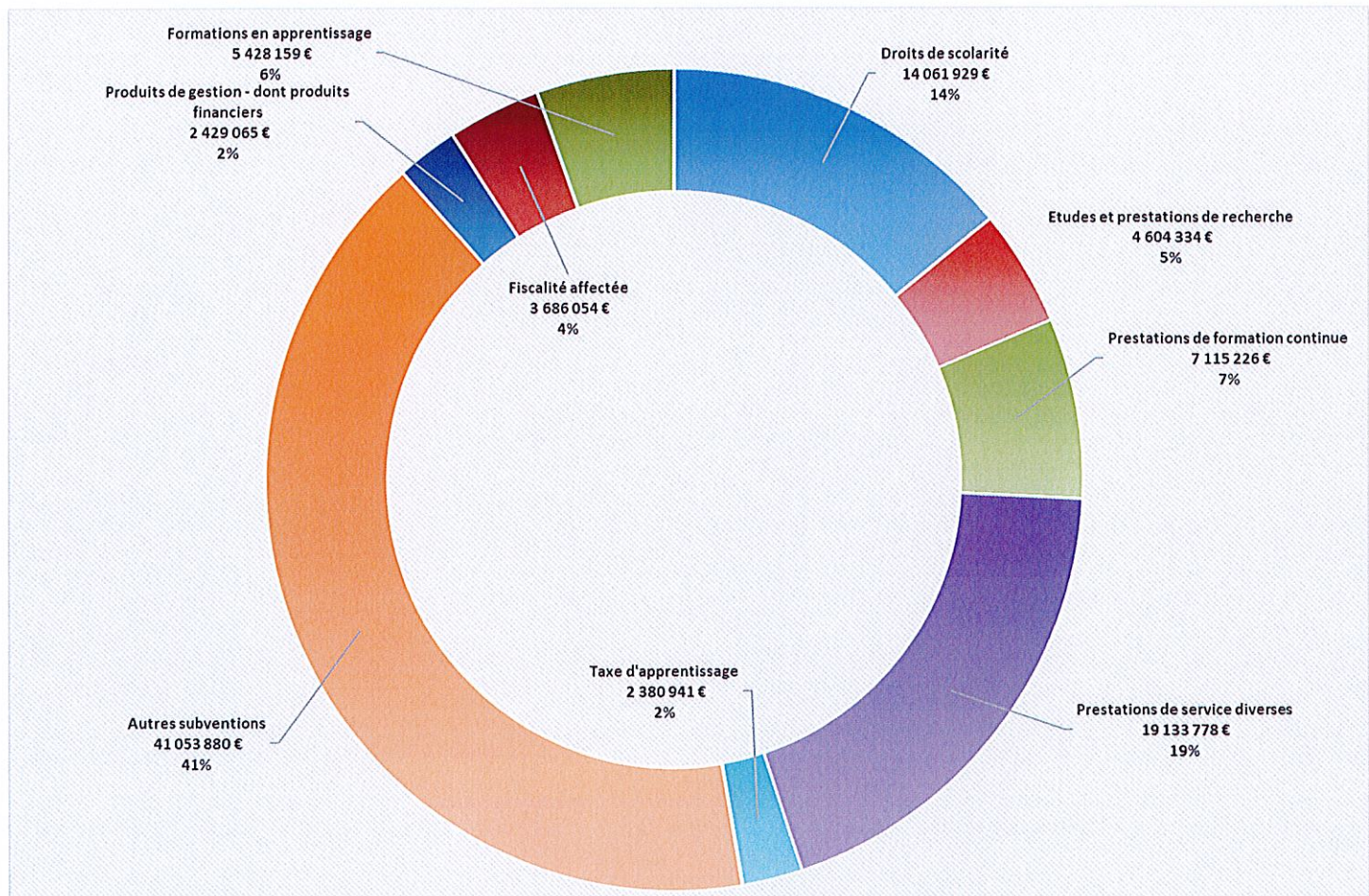
Etudes et prestations de recherche : - 13,9 % soit - 0,7 M€, prestations de service diverses : - 0,4 M€, prestations de formation continue en nette diminution de 20,6 % mais reclassement comptable – cf. page précédente.

- **Les produits non encaissables concernent essentiellement les reprises sur amortissements, dépréciations et provisions augmentent de 2,6 %.**

#### 4 – PRODUITS : évolution comparative sur 5 ans



#### 4 – PRODUITS : ventilation sur l'année 2020



#### 5 – La CAPACITÉ d'AUTOFINANCEMENT (CAF)

<b>RESULTAT</b>		<b>12 930 345,42 €</b>
+ Valeur comptable des immobilisation cédées	+	3 810,40 €
+ Dotations aux amortissements et provisions	+	41 885 268,21 €
- Prix de cession des immobilisations vendues	-	93 114,16 €
- Reprises sur amortissements et provisions	-	28 032 233,28 €
<b>= CAPACITE D'AUTOFINANCEMENT</b>		<b>26 694 076,59 €</b>



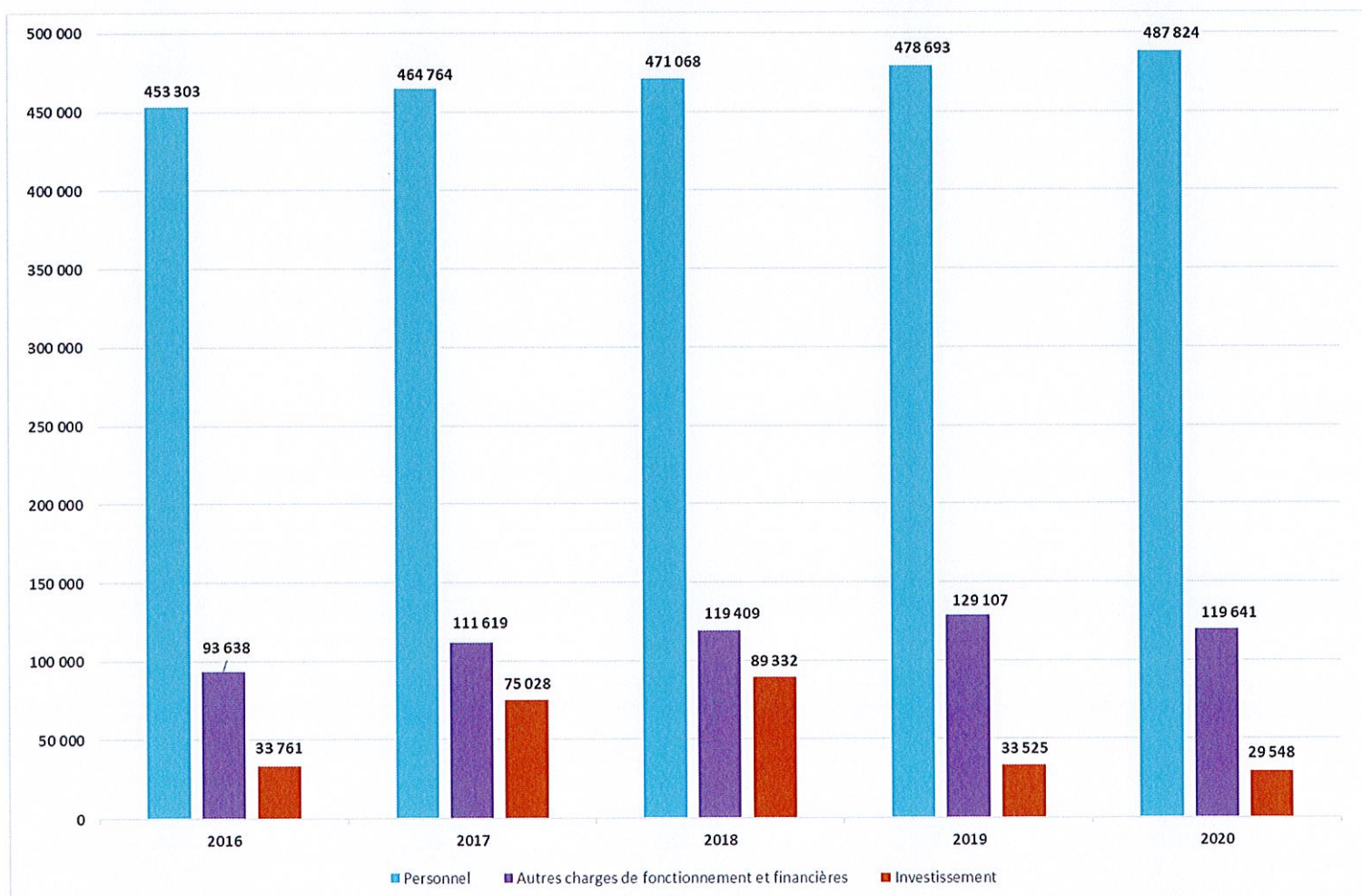
## 6 – INVESTISSEMENTS

Dépenses en M€		Compte de résultat		Recettes en M€		
Masse Salariale dont taxes, impôts et provisions	478,8	<b>607,5</b>		<b>620,4</b>	492,4	Subvention MESRI
Autres charges décaissables	86,9				100,0	Autres produits encaissables
Charges non décaissables	41,8		<b>Résultat</b>		<b>12,9</b>	28,0
			<b>CAF</b>	<b>26,7</b>		

Tableau de financement de l'investissement

Dépenses d'investissement	29,5	<b>32,4</b>	<b>37,4</b>	26,7	CAF
Remboursement des dettes financières	2,9			10,7	Financement de l'actif par Etat et autres tiers
					Augmentation des dettes financières
			<b>Abondement du fonds de roulement</b>	<b>5,0</b>	

## 6 – INVESTISSEMENTS : évolution comparative sur 5 ans



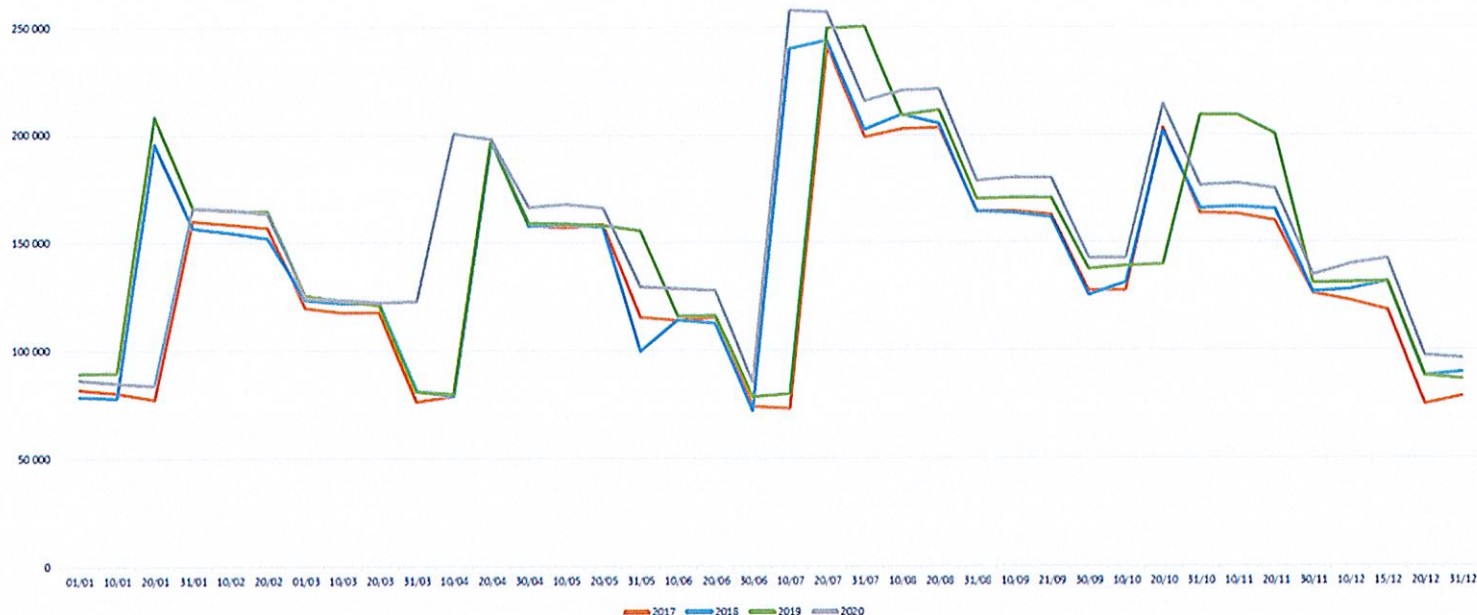
## 7 – La TRÉSORERIE

En €	Au 31/12/2020
Autres valeurs mobilières - certificats de dépôt BPL FNIT	273 568,40 €
<b>Total placements</b>	<b>273 568,40 €</b>
Chèques à encaisser	110 535,62 €
Compte DFT DGFIP	94 630 692,06 €
Compte BPL FNIT	1 139 084,61 €
Caisses Nancy et Metz	8 461,46 €
Chèques impayés	47 359,73 €
Autres valeurs à l'encaissement	496,00 €
Règlements en cours de traitement	- 171 123,01 €
<b>Total Disponibilités</b>	<b>95 765 506,47 €</b>
Régies - opérations de dépenses	6 000,00 €
Régies - opérations de recettes	- €
<b>Total Disponibilités chez les régisseurs</b>	<b>6 000,00 €</b>
Virements internes de fonds	- €
<b>Trésorerie nette</b>	<b>96 045 074,87 €</b>

## 7 – La TRÉSORERIE : variation 2020

Besoins (utilisation des financements)		Financements (couverture des besoins)	
Solde budgétaire (déficit)		15 049 183,76 €	Solde budgétaire (excédent)
<i>dont solde budgétaire budget principal</i>		14 243 997,26 €	<i>dont solde budgétaire budget principal</i>
<i>dont solde budgétaire Fondation NIT</i>		805 186,50 €	<i>dont solde budgétaire Fondation NIT</i>
Remboursements d'emprunts (capital)			Nouveaux emprunts (capital)
Nouveaux prêts (capital)	1 512 176,83 €	12 941,00 €	Remboursement de prêts (capital)
Dépôts et cautionnements			Dépôts et cautionnements
Opérations au nom et pour le compte de tiers (décaissements de l'exercice)	10 534 619,81 €	12 804 098,40 €	Opérations au nom et pour le compte de tiers (encaissements de l'exercice)
Autres décaissements sur comptes de tiers (non budgétaires)	359 359,50 €	- 5 740 580,58 €	Autres encaissements sur comptes de tiers (non budgétaires)
<b>Sous-total des opérations ayant un impact négatif sur la trésorerie de l'organisme</b>	<b>12 406 156,14 €</b>	<b>22 125 642,58 €</b>	<b>Sous-total des opérations ayant un impact positif sur la trésorerie de l'organisme</b>
Variation positive de trésorerie	9 719 486,44 €		Variation négative de trésorerie

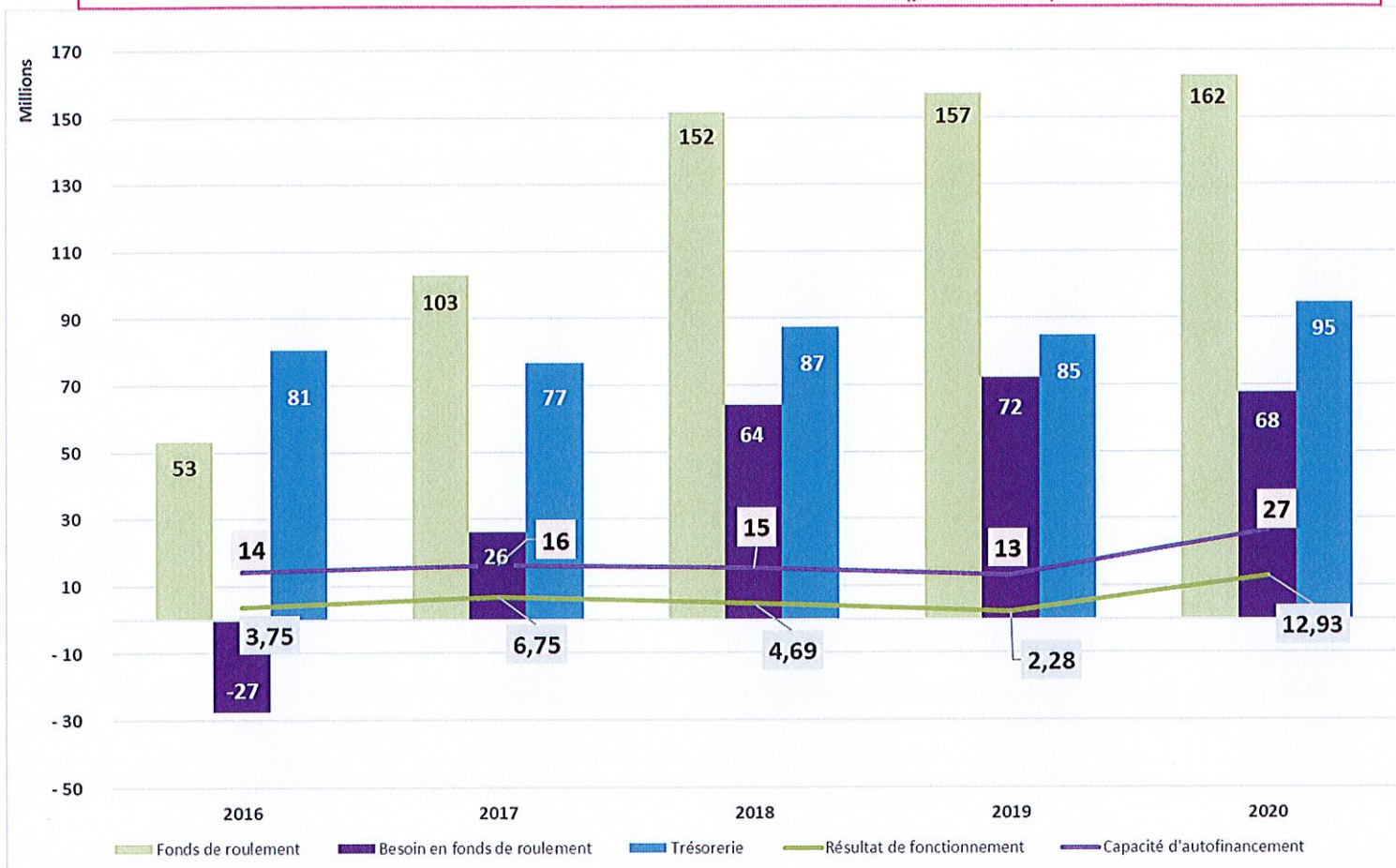
## 7 – La TRÉSORERIE (périmètre UL)



## 8 – PRINCIPAUX AGRÉGATS FINANCIERS

en €	2016	2017	2018	2019	2020	Δ (N/N-1)
Charges totales	546 940 768	576 383 497	590 476 924	607 800 075	607 465 176	- 334 900
Produits totaux	550 687 602	583 135 895	595 162 675	610 077 101	620 395 521	10 318 420
Charges décaissables	525 279 299	543 304 805	553 116 485	569 577 459	565 576 097	- 4 001 362
Produits encaissables	539 539 545	559 554 932	568 443 521	582 675 632	592 270 174	9 594 542
Résultat de fonctionnement	3 746 835	6 752 398	4 685 750	2 277 026	12 930 345	10 653 320
Capacité d'autofinancement	14 260 246	16 250 127	15 327 036	13 098 173	26 694 077	13 595 903
Fonds de roulement	53 121 568	102 887 001	151 595 150	157 185 774	162 365 971	5 180 197
en jours de chges décais	36	68	99	99	103	4
Besoin en fonds de roulement	- 27 458 202	26 244 712	64 233 233	72 328 764	67 733 549	- 4 595 215
en jours de chges décais	19	-17	-42	-46	-43	3
Trésorerie	80 579 771	76 642 289	87 361 917	84 857 010	94 632 422	9 775 412
en jours de chges décais	55	51	57	54	60	7
Solde budgétaire	23 554 614	- 30 508 727	642 354	- 5 607 376	14 243 997	19 851 373

## 8 – PRINCIPAUX AGREGATS FINANCIERS (périmètre UL)



### Délibération CA 2021 03 09 - 1 :

#### Délibération :

Les membres du Conseil d'Administration approuvent à l'unanimité le compte financier 2020 de la Fondation NIT de l'Université de Lorraine.

#### Résultat du vote :

Nombre de membres en exercice	31
Nombre de votants	23
Présents	19
Représentés	4
<b>Nombre de REFUS de VOTE</b>	<b>0</b>
Nombre de voix POUR	23
Nombre de voix CONTRE	0
Nombre d'ABSTENTIONS	0

Fait le 10 mars 2021



Le Président  
Pierre MUTZENHARDT

• Transmis au Recteur Chancelier le 12 MARS 2021

**Délibération CA 2021 03 09 - 2 :**
**Délibération :**

Les membres du Conseil d'Administration approuvent à l'unanimité le compte financier 2020 du budget principal de l'Université de Lorraine.

**Résultat du vote :**

Nombre de membres en exercice	31
Nombre de votants	23
<i>Présents</i>	19
<i>Représentés</i>	4
<b>Nombre de REFUS de VOTE</b>	<b>0</b>
<b>Nombre de voix POUR</b>	<b>23</b>
<b>Nombre de voix CONTRE</b>	<b>0</b>
<b>Nombre d'ABSTENTIONS</b>	<b>0</b>

Fait le 10 mars 2021


 Le Président  
Pierre MUTZENHARDT

- **Transmis au Recteur Chancelier le** 12 MARS 2021

**Délibération CA 2021 03 09 - 3 :**
**Délibération :**

Les membres du Conseil d'Administration approuvent à l'unanimité le compte financier 2020 des budgets agrégés de l'Université de Lorraine.

**Résultat du vote :**

Nombre de membres en exercice	31
Nombre de votants	23
<i>Présents</i>	19
<i>Représentés</i>	4
<b>Nombre de REFUS de VOTE</b>	<b>0</b>
<b>Nombre de voix POUR</b>	<b>23</b>
<b>Nombre de voix CONTRE</b>	<b>0</b>
<b>Nombre d'ABSTENTIONS</b>	<b>0</b>

Fait le 10 mars 2021


 Le Président  
Pierre MUTZENHARDT

- **Transmis au Recteur Chancelier le** 12 MARS 2021.

**Délibération CA 2021 03 09 - 4 :**
**Délibération :**

Les membres du Conseil d'Administration arrêtent unanimement les éléments d'exécution budgétaires suivants pour le budget de l'Établissement. :

5 840 ETPT (Équivalent Temps Plein Travaillé) sous plafond  
 1 019 ETPT (Équivalent Temps Plein Travaillé) hors plafond  
**6 859 ETPT au Total**

[Rappel du plafond d'emplois fixé par l'État : 6 203]

604 520 060,33 € Autorisations d'Engagement (AE)  
 597 818 730,15 € Crédits de Paiement (CP)  
 612 867 913,91 € Recettes encaissées (RE)  
 15 049 183,76 € Solde budgétaire (excédent)  
 9 719 486,44 € Variation de trésorerie  
 12 938 551,02 € Résultat patrimonial (bénéfice)  
 28 043 093,42€ CAF (Capacité d'Auto Financement)  
 6 336 398,31 € Variation du FDR (Fonds de Roulement)

**Résultat du vote :**

Nombre de membres en exercice	31
Nombre de votants	23
Présents	19
Représentés	4
<b>Nombre de REFUS de VOTE</b>	<b>0</b>
<b>Nombre de voix POUR</b>	<b>23</b>
<b>Nombre de voix CONTRE</b>	<b>0</b>
<b>Nombre d'ABSTENTIONS</b>	<b>0</b>

Fait le 10 mars 2021



Le Président  
 Pierre MUTZENHARDT

- **Transmis au Recteur Chancelier le 12 MARS 2021**

**Délibération CA 2021 03 09 - 5 :**
**Délibération :**

Les membres du Conseil d'Administration approuvent à l'unanimité d'imputer sur le compte de réserves de la Fondation NIT :

- ses excédents de fonctionnement pour **8 205,60 €**

**Résultat du vote :**

Nombre de membres en exercice	31
Nombre de votants	23
Présents	19
Représentés	4

Nombre de REFUS de VOTE	0
Nombre de voix POUR	23
Nombre de voix CONTRE	0
Nombre d'ABSTENTIONS	0

Fait le 10 mars 2021



Le Président  
Pierre MUTZENHARDT

- Transmis au Recteur Chancelier le : **12 MARS 2021**

**Délibération CA 2021 03 09 - 6 :**

**Délibération :**

Les membres du Conseil d'Administration approuvent à l'unanimité d'imputer sur le compte de réserves du budget principal de l'Université de Lorraine :

- ses excédents de fonctionnement pour **12 930 345,42 €**

**Résultat du vote :**

Nombre de membres en exercice	31
Nombre de votants	23
Présents	19
Représentés	4
Nombre de REFUS de VOTE	0
Nombre de voix POUR	23
Nombre de voix CONTRE	0
Nombre d'ABSTENTIONS	0

Fait le 10 mars 2021



Le Président  
Pierre MUTZENHARDT

- Transmis au Recteur Chancelier le : **12 MARS 2021**